

**Инструкция по настройке интеграции кассы xPos с  
Контур ЕГАИС**

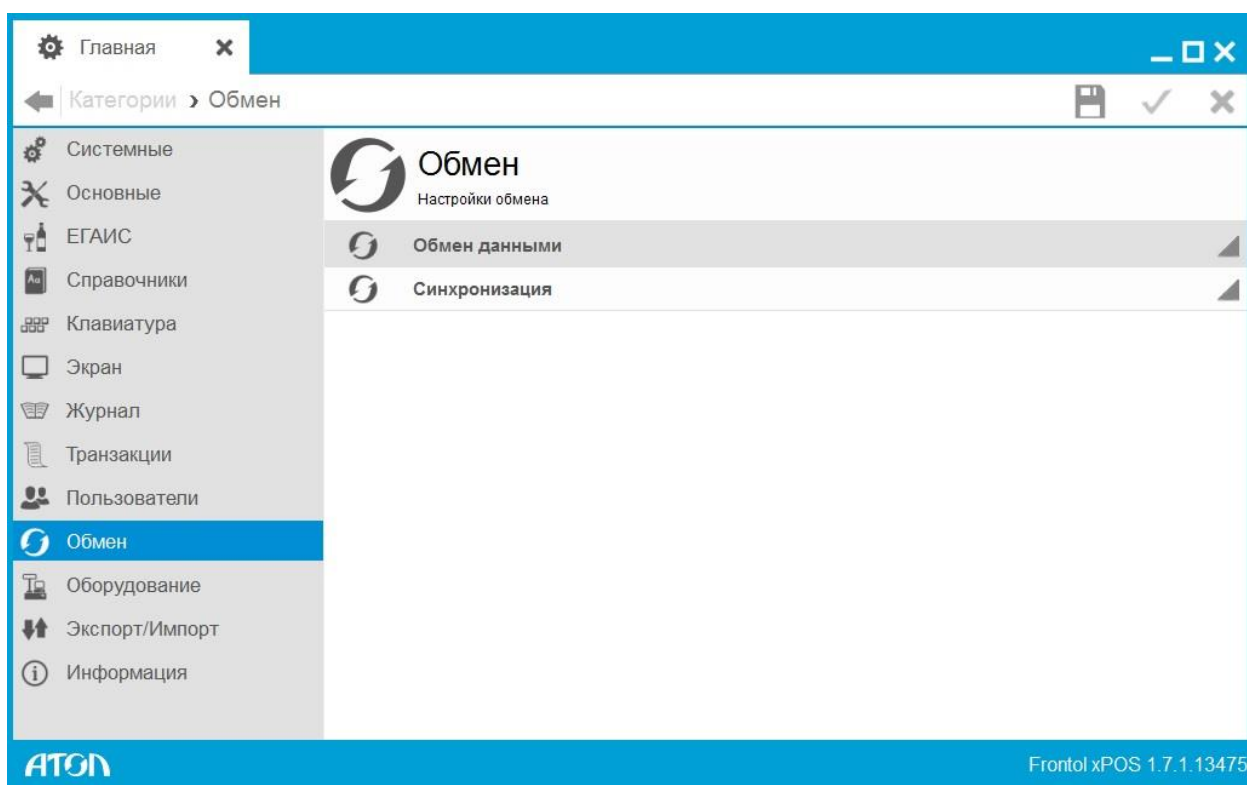
Основная функция Контур ЕГАИС связана с синхронизацией справочника товаров xPos с ЕГАИС.

На стороне Контур ЕГАИС есть специальное ПО “Контур. Кассовый агент”, который связывается с папкой синхронизации, предварительно настроенной в каталоге обмена и записывает, считывает файлы оттуда.

Для интеграции программы xPos с “Контур. ЕГАИС”, необходимо настроить обмен данными и организацию.

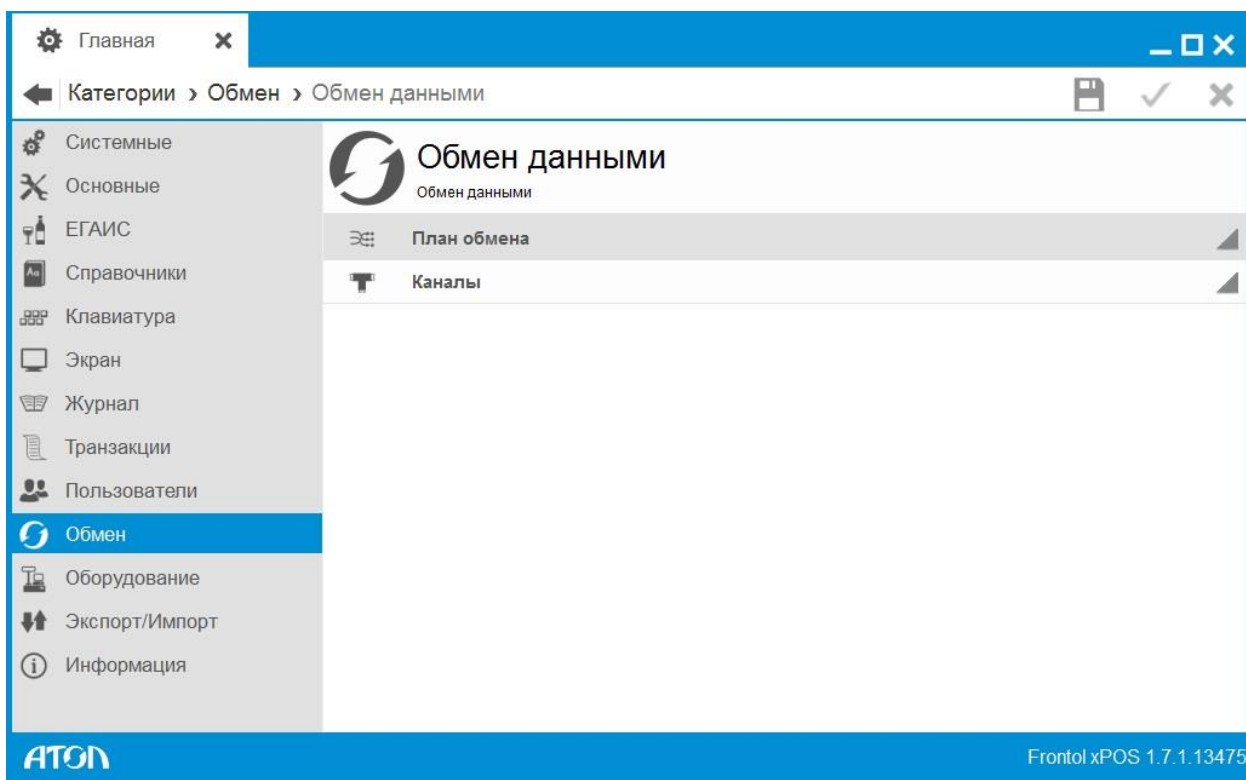
Настраиваем обмен во Frontol xPOS.

### Категория «Обмен»



## Справочник «Обмен данными»

В справочнике осуществляется настройка плана и каналов обмена.



Первым делом удобнее настроить входящий и исходящий каналы обмена данных. Каталог для обмена должен быть одним для входящего и исходящего каналов.

## Справочник «Каналы»

The screenshot shows the 'Основное' (Basic) configuration screen for a new channel. The window title is 'Канал: Новый'. The breadcrumb navigation is 'Канал > Основные'. The left sidebar has 'Основное' selected. The main area displays a table with the following data:

Код	000000000001
Наименование	Входящий
Направление	Входящий
Тип канала	Каталог

At the bottom, the ATOL logo and 'Канал: Новый' are on the left, and 'Frontol xPOS 1.7.1.13475' is on the right.

The screenshot shows the 'Настройка канала' (Channel Settings) configuration screen for a new channel. The window title is 'Канал: Новый'. The breadcrumb navigation is 'Канал > Настройка канала'. The left sidebar has 'Настройка канала' selected. The main area displays a table with the following data:

Каталог	C:/Program Files (x86)/ATOL/Frontol xPOS/обмен
---------	--

At the bottom, the ATOL logo and 'Канал: Новый' are on the left, and 'Frontol xPOS 1.7.1.13475' is on the right.

ATON Канал: Новый Frontol xPOS 1.7.1.13475

Главная Канал: Новый

Канал > Основные

Основные

Настройка канала

### Основные

Основные

Код	000000000002	Abc
Наименование	Исходящий	Abc
Направление	Исходящий	>
Тип канала	Каталог	>

ATON Канал: Новый Frontol xPOS 1.7.1.13475

ATON Канал: Исходящий Frontol xPOS 1.7.1.13475

Главная Канал: Исходящий

Канал > Настройка канала

Основные

Настройка канала

### Настройка канала

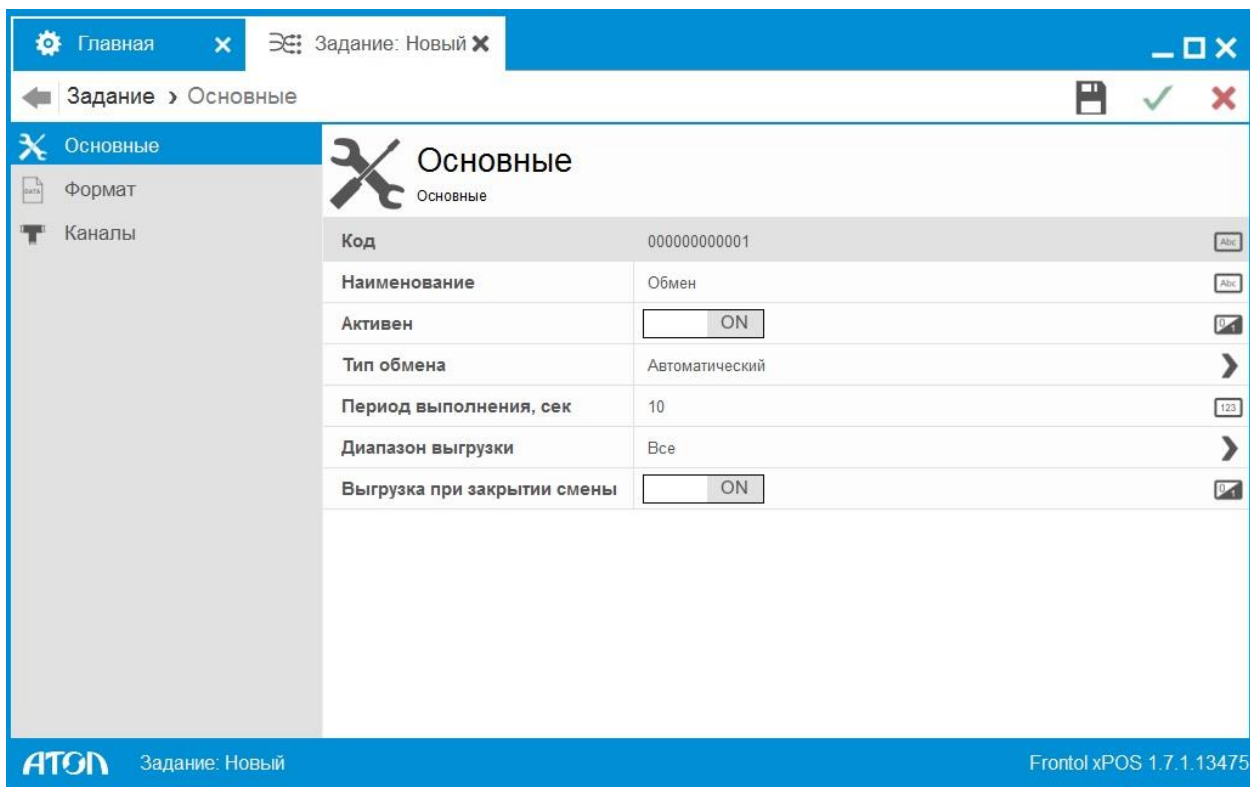
Настройки канала

Каталог	C:/Program Files (x86)/ATOL/Frontol xPOS/обмен	Abc
---------	--	-----

ATON Канал: Исходящий Frontol xPOS 1.7.1.13475

Далее приступаем к основным настройкам обмена. Создаем план обмена.

## Вкладка «Основные»



Основные	
Код	000000000001
Наименование	Обмен
Активен	<input checked="" type="checkbox"/> ON
Тип обмена	Автоматический
Период выполнения, сек	10
Диапазон выгрузки	Все
Выгрузка при закрытии смены	<input checked="" type="checkbox"/> ON

**Код.** Код плана обмена.

**Наименование.** Наименование плана обмена.

**Активен.** Если значение настройки «ON», данный план будет использоваться для обмена.

**Тип обмена.** Данная настройка может принимать следующие значения:  
Ручной. Обмен производится с участием оператора.

Автоматический. Обмен производится без участия оператора, если получен файл-флаг.

При использовании автоматического обмена данными FxPOS каждый определенный интервал времени (настраивается в поле «Период выполнения, сек») проверяет наличие следующих файл-флагов:

- файл-флаг загрузки;
- файл-флаг выгрузки.

При нахождении файл-флага выполняется указанное в нем действие.

**Период выполнения, сек.** Период проверки наличия файл-флагов при использовании автоматического обмена данными. Поле активно, если значение настройки поля «Тип обмена» – «ON».

Если каталог находится на временно недоступном сетевом ресурсе (например, на перегружаемом в данный момент сервере), то для восстановления нормального режима работы можно произвести завершение сеанса или выполнить ручной обмен данными.

Если в течение времени, заданного в поле «Период выполнения, сек», указанный каталог станет снова доступен, FxPOS самостоятельно выйдет из автономного режима.

**Диапазон выгрузки.** Поле активно, если значение настройки поля «Выгрузка при закрытии смены» – «ON». Настройка служит только для автоматического обмена данными и может принимать следующие значения:

- новое;
- последняя смена;
- текущая смена;
- все.

**Выгрузка при закрытии смены.** Если значение настройки «ON», при закрытии смены будет производиться выгрузка данных из FxPOS. Диапазон выгрузки регулируется настройками категории «Основные/Закрытие смены».

## Вкладка «Формат»

Задание > Формат

Основные  
Формат  
Каналы

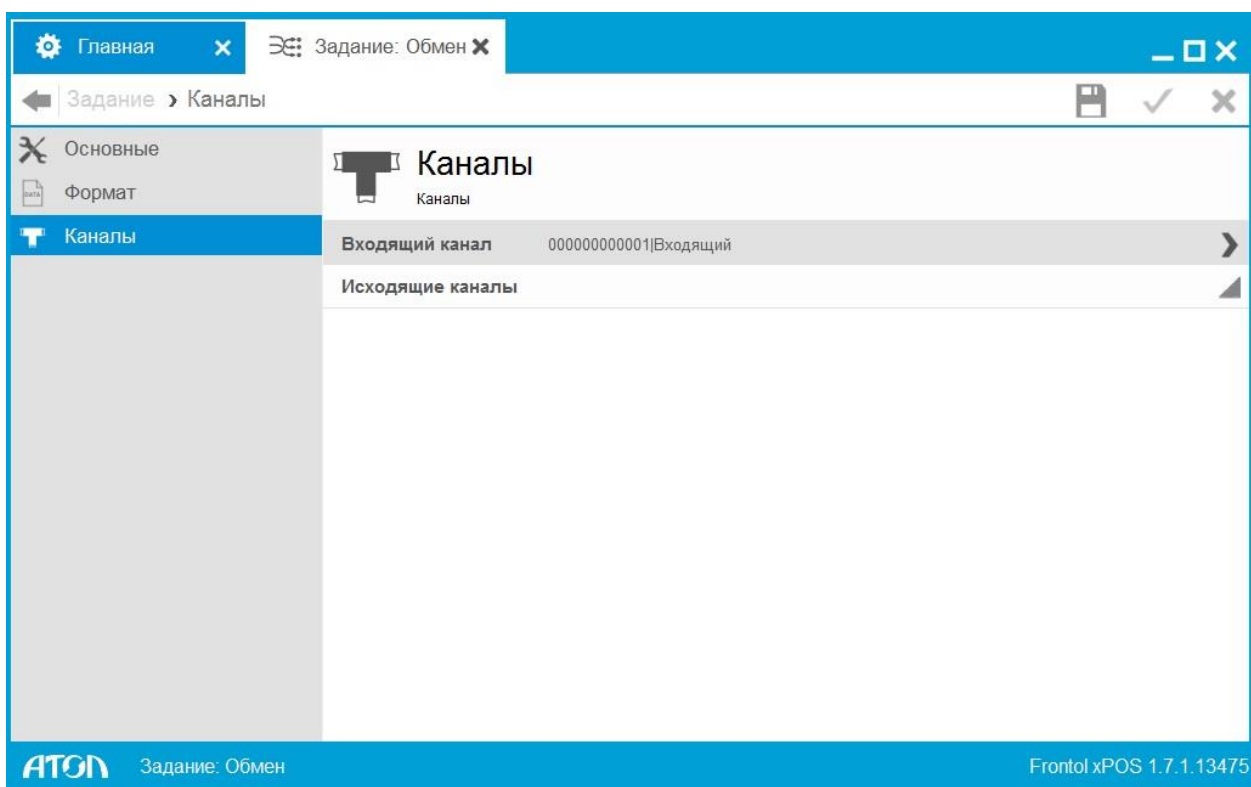
DATA **Формат**  
Формат

Формат	АТОЛ (txt)	>
Кодировка файла загрузки	Windows-1251	>
Файл загрузки	1.txt	
Файл-флаг загрузки	1_flag.txt	Abc
Загружать файлы из архива	<input type="text" value="OFF"/>	☑
Кодировка файла выгрузки	Windows-1251	>
Файл выгрузки	2.txt	
Файл-флаг выгрузки	2_flag.txt	Abc
Выгружать файлы в архив	<input type="text" value="OFF"/>	☑

ATON Задание: Новый Frontal xPOS 1.7.1.13475



## Вкладка «Каналы»



В данном разделе необходимо добавить в список предварительно созданные в категории «Обмен/Обмен данными /Каналы» входящий и исходящий канал, через которые будет осуществляться обмен по данному заданию.

## Раздел «ЕГАИС»

В настройках данного справочника указываются организации, юридические лица, осуществляющие продажу алкогольной продукции, данные о которых будут приходить в ЕГАИС с каждой продажей алкоголя. Кроме того указывается веб адрес УТМ, через который в ЕГАИС будут отправляться данные о продажах и сопутствующая информация; адрес веб сервера, с помощью которого отображается информация о движении алкогольной продукции.

⚙️ Главная ✕
🍷 Организация: ООО "ЛОСК СЕРВИС ПРО" ✕
\_ □ ✕

← Организация > Основные
💾 ✓ ✕

✕
Основные

## Основные

Основные

Код	000000000001	<small>Abc</small>
Наименование	ООО "ЛОСК СЕРВИС ПРО"	<small>Abc</small>
Группа печати		➤
Название магазина	ООО "ЛОСК СЕРВИС ПРО"	<small>Abc</small>
ИНН магазина	7725760410	<small>Abc</small>
КПП магазина	772501001	<small>Abc</small>
Адрес магазина		<small>Abc</small>
Учитывать продажи алкоголя в ЕГАИС	<input type="checkbox"/> ON	<small>ON</small>
Веб адрес УТМ	http://192.168.1.224:8080/	<small>Abc</small>
Сертификат RSA	030000205002	<small>Abc</small>
Заводской номер ККМ	0	<small>Abc</small>
Печатать слип для алкоголя без акцизной марки	<input type="checkbox"/> OFF	<small>OFF</small>

Организация: ООО "ЛОСК СЕРВИС ПРО"

Frontol xPOS 1.7.1.13475