

## Как настроить запрет продаж АП с дублями акцизных марок PDF-417

Функционал «Дубликаты PDF-417» платный. Он оплачивается, как и другие дополнительные сервисные функции HUB-19 через Личный Кабинет АТОЛ Сервис. Позволяет предотвращать продажи и отправку в ЕГАИС продаж Алкогольной Продукции с уже погашенными акцизными марками, которые уже проходили через это устройство. Так можно предотвратить штрафные санкции от ФСРАР за ошибочное повторное сканирование АП, или АП с идентичными акцизными марками (контрафакт).

Функционал подходит как для работы с Автономной Кассой АТОЛ 90Ф, так и с POS-системами, подключенными к УТМ АТОЛ HUB-19. HUB-19 будет отслеживать возможные продажи дубликатов АП со всех POS-систем магазина, которые отправляют через него данные в ЕГАИС. Есть возможность загрузки/выгрузки списка акцизных марок, которые проходили через торговую точку для копирования на другие торговые точки предприятия или при замене УТМ АТОЛ HUB-19. Стоимость услуги **Дубликаты PDF-417** составляет **1500** рублей в год на устройство (торговую точку).

### Как подключить услугу «Дубликаты PDF-417» в АТОЛ Сервис


Для того, чтобы активировать эту услугу, необходимо зарегистрироваться в Личном Кабинете АТОЛ Сервис по адресу <https://service.atol.ru/app/#/auth/registration>, если Вы этого еще не сделали. При этом необходимо указать свой e-mail, ИНН и Наименование организации.

Регистрация

Email

ИНН

Наименование организации

Я не робот 

reCAPTCHA  
Идентифицирует людей и защищает от ботов

Поле обязательно для заполнения

После регистрации необходимо добавить в своем Личном Кабинете АТОЛ Сервис свои HUB-19 по их идентификатору. Идентификатор каждого HUB-19 можно узнать в разделе **Настройки УТМ АТОЛ HUB-19**

☰ - Настройки УТМ АТОЛ HUB-19

Личный кабинет

Идентификатор устройства

Для добавления устройства в Личном Кабинете зайдите в раздел **Мониторинг**, перейдите на вкладку **УТМ HUB-19** и нажмите кнопку **Добавить**, далее введите удобное для вас обозначение торговой точки, где расположен HUB-19, затем его идентификатор.

АТОЛ

ООО «Лучшая сервисная компания»  
(код партнёра - 456456456)

Мониторинг > УТМ HUB-19

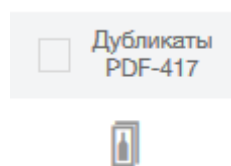
Запросы на обслуживание | ККТ АТОЛ | УТМ HUB-19 | Другие ККТ

Добавить

<input type="checkbox"/>	Название устройства	Состояние устройства	Клиент	<input type="checkbox"/> RuToken	<input type="checkbox"/> Дубликаты PDF-417	<input type="checkbox"/> Расширенный мониторинг	<input type="checkbox"/> Дистанционная настройка
<input type="checkbox"/>	1707		Луна				
<input type="checkbox"/>	HUB-903		ООО ЛОСК СЕРВИС ПРО				

После добавления устройств по идентификатору они будут отражаться в списке устройств, к которым доступны дополнительные услуги.

Нажав на серую иконку **Дубликаты PDF-417** совершается заказ этой услуги, она помещается в **Корзину**.



Зайдя в **Корзину** можно перейти к оплате данной услуги. После оплаты иконка данной функции становится зеленой.



На этом работа в Личном Кабинете по настройке этой функции завершена, остальные настройки делаются в самом УТМ АТОЛ HUB-19.

### Как настроить запрет продаж АП с дублями акцизных марок PDF-417 на HUB-19.

Для того, чтобы начать работать с этим сервисом на УТМ АТОЛ HUB-19, необходимо активировать получение обновлений поставив галку на пункте **Обновлять Прокси УТМ**.

**Внимание!** После получения этого обновления порт УТМ сменится на 8088, а на порту 8080 окажется служба Прокси УТМ по контролю транзакций. Таким образом внешние POS-системы или АТОЛ 90Ф будут взаимодействовать по порту 8080 с этим сервисом, который должен быть оплачен.

☰ > Настройки УТМ АТОЛ HUB-19 (2.5-4225)

Текущие настройки

Импорт / экспорт настроек

Сетевые настройки

Hostname

Ethernet

WiFi

Прокси

Модемы

OpenVPN

Обновления

Настройки обновления | Установленные приложения | Настройки оповещения

Выключить обновления

Обновлять Прокси УТМ

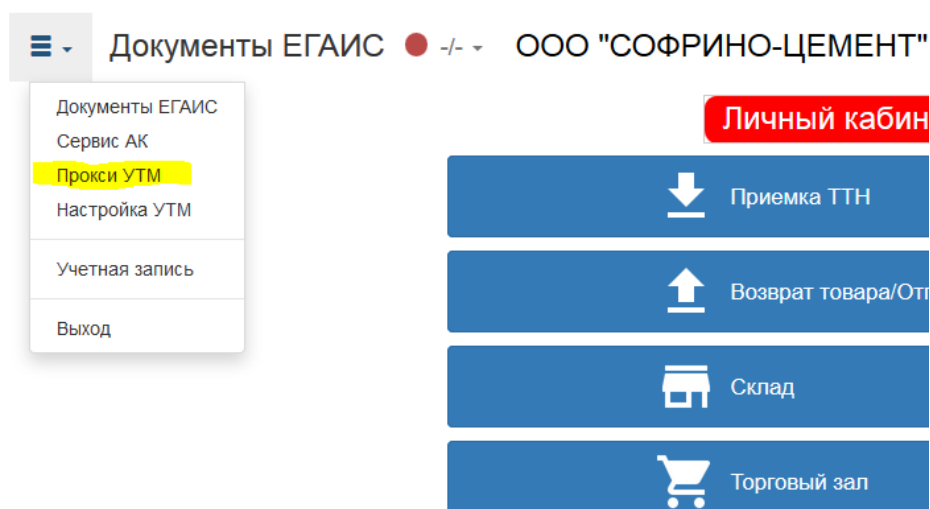
Обновлять Сервис АК

Обновлять Сервис ККМ

Обновлять Frontol xPOS

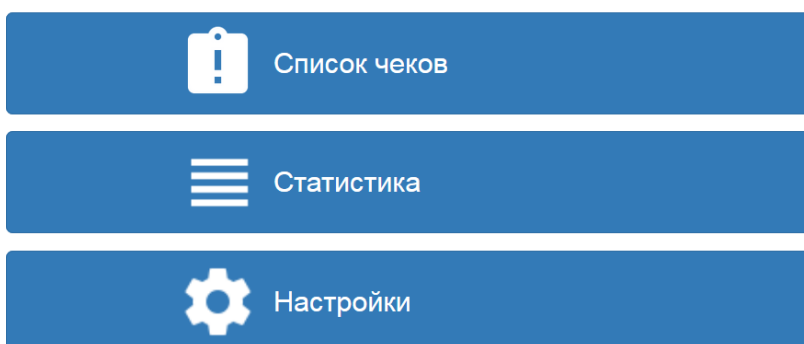
Обновлять Клиент RDP (удаленное подключение к рабочему столу)

После установки обновления в консольном меню УТМ АТОЛ НУВ-19 появится новый раздел **Прокси УТМ** который отвечает за контроль транзакций, отправляемых через устройство в ЕГАИС. Данный раздел появится в меню вне зависимости от оплаты этого функционала в АТОЛ Сервис.



В этом разделе находится 3 пункта меню: **Список чеков, Статистика и Настройки**

## ☰ - Контроль чеков



В разделе **«Настройки»** можно установить значения IP и портов для работы с Документами ЕГАИС и УТМ. Там сразу стоят необходимые значения по умолчанию, однако в случае необходимости их можно изменить. IP 127.0.0.1 подразумевает, что служба работает с УТМ и с Документами ЕГАИС, находящимися на том же устройстве.

Если в Личном Кабинете сервис «Дубликаты PDF-417» оплачен, то самый нижний пункт меню **Настроек Контроля Чеков** будет иметь следующий вид

Подключение сервиса «Дубликаты PDF-417»

Оплачено

Контроль дублей марок

Сохранить

Если сервис не оплачен, то пользователь в этом разделе видит следующее сообщение, а кнопка **Сохранить** неактивна.

Внимание! Функционал не оплачен, поэтому отключен. Оплатить можно в Личном кабинете АТОЛ.

Контроль дублей марок

Сохранить

Пункт **Настройки / Контроль Чеков / Общие настройки / Логгирование** по умолчанию установлен в статусе Обычное. Если сервис работает по мнению пользователя некорректно во взаимодействии с POS-системами он может переключить статус на **Расширенное Логгирование**, чтобы собрать ошибки для передачи в техническую поддержку.

**Общие настройки**

Логгирование Обычное ▼

Сохранить

В разделе **Статистика** собирается информация о проведенных через сервис транзакциях, соединении с УТМ и соединении с Документами ЕГАИС



В этом же разделе можно загрузить базу данных по уже погашенным чекам с других торговых точек или сохраненную базу данных с того же устройства перед его перепрошивкой.

☰ **Статистика**

Главная / Статистика

**Общая информация**

Версия	2.0-4293
Время запуска	2018-01-10 09:55:41
Время крайнего успешного соединения с УТМ	-
Время крайнего успешного соединения с ДЕ	2018-01-17 14:54:13

**Марки**

Добавление марок сканированием Сканировать..

Загрузка / Выгрузка марок Выгрузить марки Обзор... Файл не выбран.  
Загрузить марки

А также через этот файл при желании можно загружать акцизные марки принятой алкогольной продукции без использования ТСД. Откройте этот Excel-файл на компьютере с присоединенным к нему 2D сканером, добавьте в него сканированием значения марок PDF-417 и добавьте Статус 2 – На балансе. Для уже

погашенных марок сервис подставляет Статус 1 – Продана. Формат файла Excel для загрузки данных об акцизных марках должен быть идентичным выгруженному файлу: с тем же расположением и обозначениями столбцов.

Если воспользоваться кнопкой «Сканировать», то можно будет загрузить марки непосредственно со сканера.

Добавление марок

Считайте штрихкоды с акцизных марок для добавления:

АлкоКод	Марка	Статус
---------	-------	--------

Игнорировать разрешенные  Игнорировать проданные

Если вы приняли алкогольную продукцию, можно ее пересканировать и добавить в БД, нажав клавишу «Добавить в разрешенные». Или же «запретить» продавать определенные марки, пересканировав их и «Добавить в проданные». Дополнительные чекбоксы позволят дополнительно конфигурировать внесение марок.

Добавление «разрешенных марок» позволит продавать алкоголь с АМ только из этого списка, что исключит продажу алкоголя «со стороны» через аккаунт предприятия недобросовестными сотрудниками. Для этого надо зайти в раздел Настройки и отметить чекбокс «Продавать только марки из списка»

Подключение сервиса «Дубликаты PDF-417»

Оплачено

Контроль дублей марок

Продавать только марки из списка разрешенных марок

Сохранить

На дублирование марок контролируются как обычные продажи чеками, так и списание из торгового зала с признаком реализация (Вскрытие Тары).

Раздел **Список Чеков** позволяет узнать информацию о каждом чеке, прошедшем через этот сервис на УТМ АТОЛ НУВ-19.



Зайдя в этот раздел, пользователь увидит статус каждого чека, который проходил через устройство. Соответственно можно выбрать какие списки чеков отображать. Здесь отражаются чеки с задублированными марками, имеющие ошибки отправки в УТМ или в Документы ЕГАИС.

Список чеков

Главная / Список чеков

Все Необработан Ошибка в чеке Дубль марки Ожидание отправки в ДЕ Отправлен в ДЕ Ошибка отправки в УТМ Ошибка отправки в ДЕ Ранее сохранен в ДЕ

Номер п/п	Номер в БД	Дата	Состояние
1	1	2017-10-02 14:20:09	Ошибка отправки в УТМ

Когда пользователь POS-системы, подключенной к УТМ АТОЛ HUB-19 попытается повторно отсканировать погашенный чек, он получит сообщение на экране **«Алкогольная продукция с данной акцизной маркой уже реализовывалась»**. Товар при этом не будет добавляться в чек. В случае использования с Автономной Кассой АТОЛ 90Ф на экране кассы появляется ошибка **164-005** и товар так же не будет добавляться в чек. Соответственно в разделе **Список Чеков** можно будет увидеть подробную информацию о причине невозможности транзакции.